

SALA DE RECURSOS MULTIFUNCIONAL

ESCOLA MUNICIPAL PROFESSOR SEBASTIÃO FELTRIN.

PROFESSORA: SILVANA NEGRÃO

TURMA: SRM

COMPONENTES CURRICULARES: LÍNGUA PORTUGUESA E MATEMÁTICA.

DATA DA REALIZAÇÃO: 23 A 27 DE NOVEMBRO

ALUNO (A): _____ TURMA: 2º ANO



Senhores Pais e Responsáveis

Vocês estão recebendo as **ATIVIDADES PARA RECUPERAÇÃO DE ESTUDOS NO PERÍODO DE ISOLAMENTO – COVID 19**, referentes ao **TERCEIRO TRIMESTRE** de 2020. Contamos com sua participação para que todas essas atividades sejam realizadas pelo seu filho.

No roteiro a seguir estão as atividades e todas as orientações para sua execução. Tudo está descrito de forma simples. Qualquer dúvida estou à disposição no Whatsapp.

Abrços.
Professora Silvana.


VÍDEO OU ÁUDIO DA EXPLICAÇÃO DA PROF^a. O QUE VAI ESTUDAR?	<ul style="list-style-type: none">➤ Assista ao Vídeo/áudio explicativo da professora.
PARA QUE VAMOS ESTUDAR ESSES CONTEÚDOS?	<ul style="list-style-type: none">➤ Língua Portuguesa:<ul style="list-style-type: none">➤ Leitura e escrita de palavras.➤ Leitura e interpretação.➤ Atenção e raciocínio lógico.➤ Matemática:<ul style="list-style-type: none">➤ Atenção, concentração, percepção visual.➤ Raciocínio lógico.➤ Sequência numérica.➤ Adições simples.
COMO VAMOS ESTUDAR ESSES CONTEÚDOS?	<ul style="list-style-type: none">➤ Para recuperar as atividades e conteúdos trabalhados no terceiro trimestre.➤ Para desenvolver atenção e concentração.➤ Para aprender a escrever palavras.➤ Para treinar a leitura e interpretar.➤ Para desenvolver o raciocínio e criar estratégias.➤ Para melhorar a coordenação motora
COMO VAMOS ESTUDAR ESSES CONTEÚDOS?	<ul style="list-style-type: none">➤ Organize um ambiente tranquilo e fique atento as

	<p>explicações dadas pela professora no whatsapp.</p> <ul style="list-style-type: none"> ➤ Organize-se com as atividades para não acumular. ➤ Se tiver dúvida pergunte no whatsapp para a professora para nova explicação
COMO VAMOS REGISTRAR O QUE APRENDEMOS?	<ul style="list-style-type: none"> ➤ Buscando as atividades impressas disponibilizadas pela escola. ➤ Lendo e preenchendo de acordo com as orientações as atividades enviadas completamente, sem deixar nada em branco ou incompleto. ➤ Ouvindo atentamente as explicações enviadas pela professora no whatsapp e chamando quando não entender ou conseguir fazer as atividades. ➤ Devolvendo as atividades para que a professora faça as correções necessárias.


LÍNGUA PORTUGUESA

ATIVIDADES:

1. ENCONTRE AS PALAVRAS NO CAÇA PALAVRAS JUNTANDO AS SÍLABAS.



FE	SU	CO	NO	PE	CA	OS
NO	VU	TA	SU	CA	BA	SO
PÁS	SA	RO	LO	VO	MI	SO
ME	SA	NO	DI	BA	CO	DU
NI	CA	SOR	VE	TE	GRA	XO
QUA	SA	FLO	LI	CA	SA	DE
NE	PO	NI	NO	ZU	RO	MO



- ESCREVA AS PALAVRAS QUE VOCÊ ENCONTROU.

2. LEIA AS FRASES E DEPOIS AS REESCREVA SUBSTITUINDO OS DESENHOS POR SEUS NOMES.


O CAFÉ ESTÁ NA  .


 COMEU  DE  .

O  VOA NO CÉU.

O  CAIU NO BURACO.









A  PULA NA PANELA.

O  TEM UMA CARTOLA.


DUDU TEM UM JOGO DE  .


A  ESTÁ ABERTA.


3. ENCONTRE O NOME DA FIGURA E CIRCULE-A.


	ARBPABOCALPHA
	BMZPEIXEAONSQ
	FOGOAPMRNSAP
	MOSEPRBALÃOP
	BQOPIÃOPZMPS
	MBIWTRGJFOTOL
	BEBÊMAPSNZTUI
	AMNHGSPERAMZ


4. CALCULE MENTALMENTE SEM FAZER CONTAS.


 ← $3+4=$


 ← $6+3=$


 ← $8+2=$

 ← $5+3=$

$5+7=$ → 

$2+9=$ → 

$9+6=$ → 

$8+8=$ → 

5. COMPLETE A SEQUÊNCIA DE NÚMEROS DE 0 A 49.

